



# ПЕРВЕНСТВО ПРИВОЛЖСКОГО ФЕДЕРАЛЬНОГО ОКРУГА ПО СПОРТИВНОМУ ТУРИЗМУ НА ЛЫЖНЫХ ДИСТАНЦИЯХ

16-21 февраля 2022 г.

Республика Марий Эл, Медведевский район, д. Корта, УТБ «Корта»

## УСЛОВИЯ СОРЕВНОВАНИЙ В ДИСЦИПЛИНЕ «ДИСТАНЦИЯ – ЛЫЖНАЯ» короткая

<b>Класс дистанции – 4</b>	<b>Количество этапов – 10</b>
<b>Длина дистанции – 6000 м</b>	<b>ОКВ дистанции – 90 мин</b>

- Соревнования проводятся в соответствии с Правилами вида спорта «Спортивный туризм», раздела 3, части 5. Далее пункт Правил, указанный в условиях этапа.
- Дистанция состоит из лыжного круга (длина 1200 м, набор высоты 11 м) и этапов.
- Все карабины, предоставленные в качестве ТО – неразъемные.
- В соответствии с п.п.3.3.6-3.3.9 использование роликов для снятия перил запрещено.
- При движении по КОД допускается перемещение участника как в сторону ИС, так и в сторону ЦС этапа.
- На соревнованиях применяется система электронной отметки SPORTident.

Порядок работы с отметкой на дистанции:

	Станция отметки	Место расположения	Расстояние от станции до чипа, при котором происходит отметка	Примечание
СТАРТ	отсутствует	-	-	старт осуществляется по пятому звуковому сигналу стартовых часов
ПРОХОЖДЕНИЕ ЭТАПА	бесконтактная станция	на входе и выходе в/из рабочей зоны этапа	1,8 м и менее	
СНЯТИЕ С ЭТАПА	контактная станция «СНЯТИЕ»	у судьи на выходе из рабочей зоны этапа	контактно	участник должен отметить самостоятельно
ФИНИШ	бесконтактная станция	на линии финиша	при пересечении линии финиша	

## ПЕРЕЧЕНЬ ЭТАПОВ, ПАРАМЕТРЫ, ОБОРУДОВАНИЕ И УСЛОВИЯ ПРОХОЖДЕНИЯ

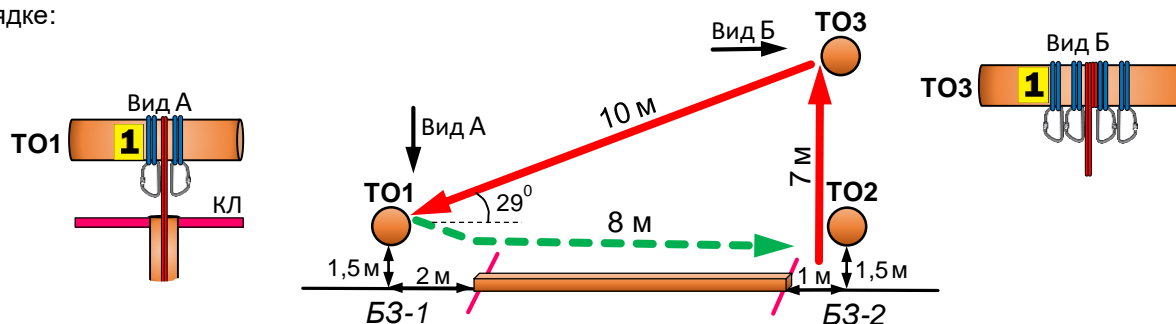
### Старт

Расстояние до блока этапов 1-3: 1200 м (лыжный круг)

#### Блок этапов 1-3. Переправа по бревну методом «горизонтальный маятник» – Подъем по перилам – Спуск по наклонной навесной переправе.

Блок этапов участник преодолевает в следующем порядке:

- 1) Проходит этап 1;
- 2) Проходит этап 2;
- 3) Проходит этап 3.



#### Этап 1. Переправа по бревну методом «горизонтальный маятник».

ТО1→БЗ-2

##### Оборудование:

ИС: БЗ-1, КЛ – начало ОЗ, ТО1 – 2 карабина.  
ЦС: БЗ-2, КЛ – окончание ОЗ, ТО2 – горизонтальная опора.

КОД – вдоль коридора этапа.

Действия: Организация перил по п.7.6. Движение по п.7.14. Снятие перил по п. 7.6.15.

Обратное движение: По КОД.

#### Этап 2. Подъем по перилам.

БЗ-2→ТО3

##### Оборудование:

ИС: БЗ-2, КЛ – начало ОЗ.

Судейские перила.

ЦС: ОЗ, ТО3 – 4 карабина.

ПОД – судейские перила.

Действия: Движение по п.7.10.

Обратное движение: По п.7.10 по ПОД.

#### Этап 3. Спуск по наклонной навесной переправе.

ТО3→ТО1

##### Оборудование:

ИС: ОЗ, ТО3 – 4 карабина.

Судейские перила навесной переправы.

ЦС: БЗ-1, КЛ – окончание ОЗ, ТО1 – 2 карабина.

ПОД – судейские перила навесной переправы.

Действия: Организация перил для дополнительной самостраховки по п.7.6. Движение по п.п.7.9, 7.9.4(б).

Снятие перил дополнительной самостраховки по п.7.6.15.  
Обратное движение: По п.п.7.9, 7.9.4(а) по ПОД.

Расстояние до этапа 4: 1200 м (лыжный круг)

#### Этап 4. Навесная переправа. ТО1→ТО2

##### Оборудование:

ИС: БЗ-1, КЛ – начало ОЗ, ТО1 – горизонтальная опора.

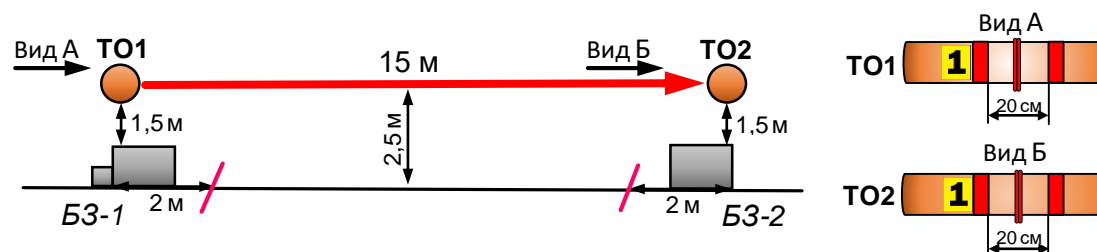
Судейские перила навесной переправы.

ЦС: БЗ-2, КЛ – окончание ОЗ, ТО2 – горизонтальная опора.

ПОД – судейские перила навесной переправы.

Действия: Движение по п.7.9.

Обратное движение: По п.7.9 по ПОД.

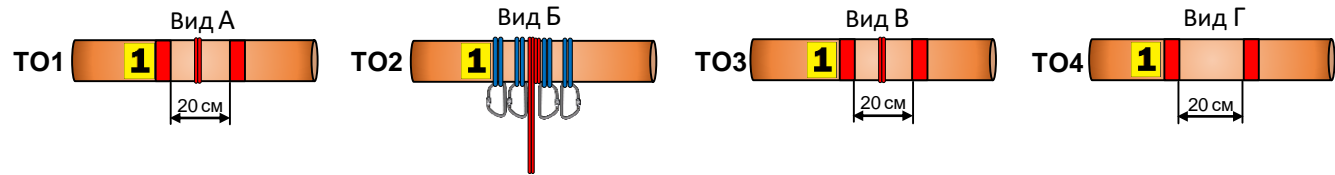
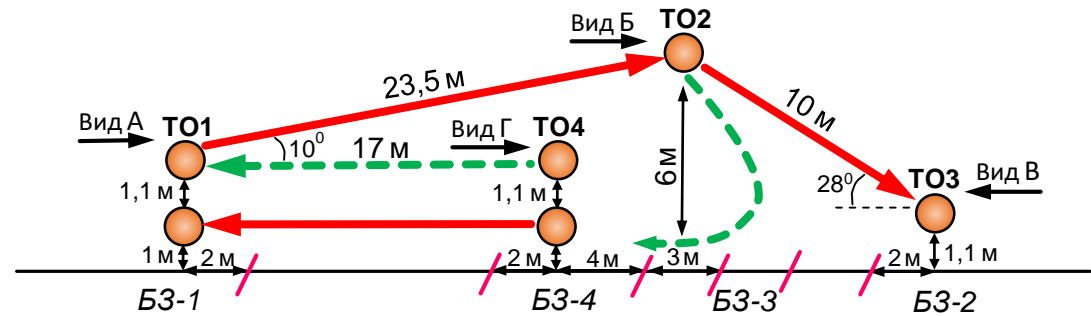


Расстояние до блока этапов 5-8: 1200 м (лыжный круг)

**Блок этапов 5-8. Навесная переправа – Спуск по наклонной навесной переправе – Переправа методом «вертикальный маятник» – Переправа по параллельным перилам.**

Блок этапов участник преодолевает в следующем порядке:

- 1) Закрепляет верхние перила этапа 8 на ТО1;
- 2) Проходит этапы 5 и 6;
- 3) Переходит по земле вдоль коридора этапа из БЗ-2 в БЗ-3;
- 4) Проходит этап 7;
- 5) Организует верхние перила этапа 8 на ТО4;
- 6) Проходит этап 8.



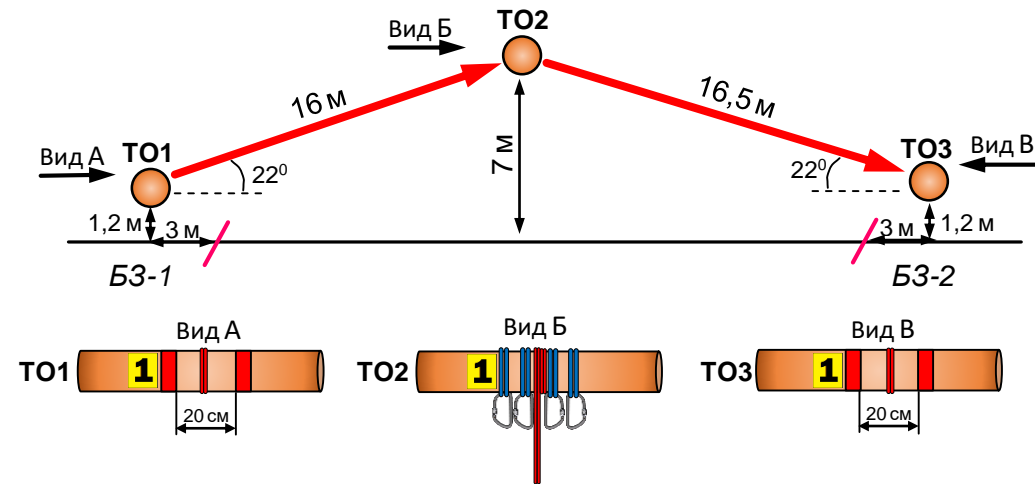
<p><b>Этап 5. Навесная переправа.</b> ТО1→ТО2</p>	<p><b>Этап 6. Спуск по наклонной навесной переправе.</b> ТО2→ТО3</p>	<p><b>Этап 7. Переправа методом «вертикальный маятник».</b> БЗ-3→БЗ-4</p>	<p><b>Этап 8. Переправа по параллельным перилам.</b> ТО4→ТО1</p>
<p><u>Оборудование:</u> ИС: БЗ-1, КЛ – начало ОЗ, ТО1 – горизонтальная опора. Судейские перила навесной переправы. ЦС: ОЗ, ТО2 – 4 карабина. ПОД – судейские перила навесной переправы. <u>Действия:</u> Движение по п.7.9. <u>Обратное движение:</u> По п.7.9 по ПОД.</p>	<p><u>Оборудование:</u> ИС: ОЗ, ТО2 – 4 карабина. Судейские перила навесной переправы. ЦС: БЗ-2, КЛ – окончание ОЗ, ТО3 – горизонтальная опора. ПОД – судейские перила навесной переправы. <u>Действия:</u> Организация перил для дополнительной самостраховки по п.7.6. Движение по п.п.7.9, 7.9.4(б). Снятие перил не производится, перила используются при прохождении этапа 7. <u>Обратное движение:</u> По п.п.7.9, 7.9.4(а) по ПОД.</p>	<p><u>Оборудование:</u> ИС: БЗ-3, КЛ – начало ОЗ. ТО2 – 4 карабина. Перила, наведенные при прохождении этапа 6. ЦС: БЗ-4, КЛ – окончание ОЗ. КОД – вдоль коридора этапа. <u>Действия:</u> Движение по п.7.15. Снятие перил по п.7.6.15. <u>Обратное движение:</u> По КОД. В случае отсутствия возможности снятия перил, движение осуществляется по КОД в БЗ-2 и далее по условиям обратного движения этапа 6.</p>	<p><u>Оборудование:</u> ИС: БЗ-4, КЛ – начало ОЗ, ТО4 – горизонтальная опора (верхняя и нижняя). Нижние перила – слеклайн (стропа 35 мм). ЦС: БЗ-1, КЛ – окончание ОЗ, ТО3 – горизонтальная опора (верхняя и нижняя). КОД – вдоль коридора этапа. <u>Действия:</u> Организация верхних перил по п. 7.6. Движение по п.7.8. Снятие верхних перил по п.7.6.15. <u>Обратное движение:</u> По п.7.8. В случае отсутствия возможности вернуться по п.7.8 движение осуществляется по КОД.</p>

Расстояние до блока этапов 9-10: 1200 м (лыжный круг)

**Блок этапов 9-10. Подъем по наклонной навесной переправе – Спуск по наклонной навесной переправе.**

Блок этапов участник преодолевает в следующем порядке:

- 1) Проходит этап 9;
- 2) Проходит этап 10.



**Этап 9. Подъем по наклонной навесной переправе. TO1→TO2**

Оборудование:

ИС: БЗ-1, КЛ – начало ОЗ, ТО1 – горизонтальная опора.

Судейские перила навесной переправы.

ЦС: ОЗ, ТО2 – 4 карабина.

ПОД – судейские перила навесной переправы.

Действия: Движение по п.п.7.9, 7.9.4(а).

Обратное движение: Движение по п.7.9 по ПОД с дополнительной самостраховкой по п.7.9.4(б) к своим перилам.

**Этап 10. Спуск по наклонной навесной переправе. TO2→TO3**

Оборудование:

ИС: ОЗ, ТО2 – 4 карабина.

Судейские перила навесной переправы.

ЦС: БЗ-2, КЛ – окончание ОЗ, ТО3 – горизонтальная опора.

ПОД – судейские перила навесной переправы.

Действия: Организация перил для дополнительной самостраховки по п.7.6.

Движение по п.п.7.9, 7.9.4(б). Снятие перил дополнительной самостраховки по п.7.6.15.

Обратное движение: По п.п.7.9, 7.9.4(а) по ПОД.

Расстояние до финиша: 1200 м (лыжный круг)

**Финиш**